

Kerkebalans via de website van uw kerk

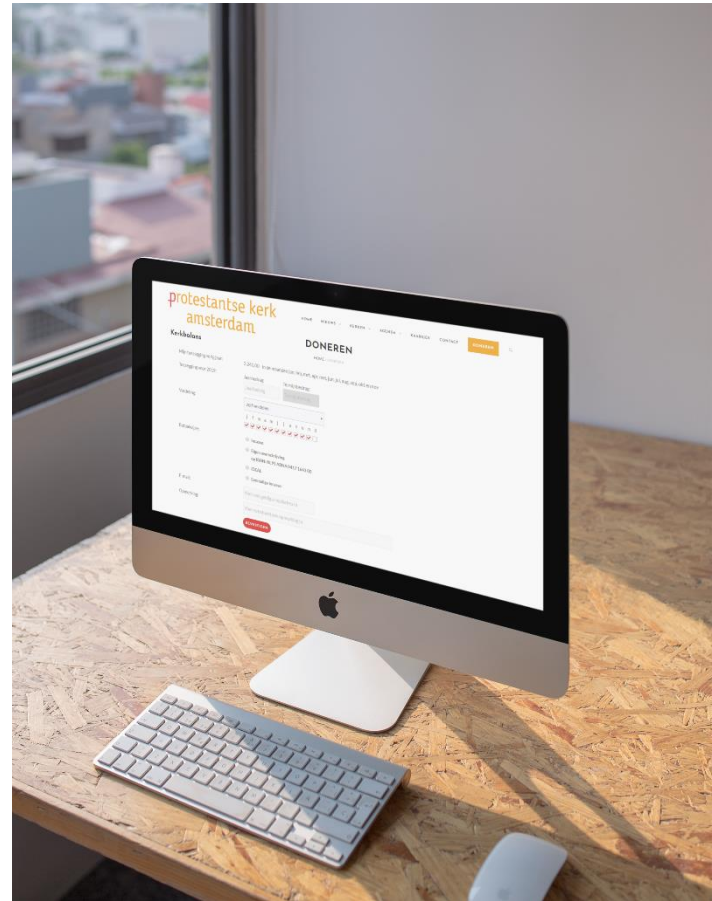
Een digitale en toekomstgerichte oplossing



Introductie

Uw gemeenteleden, waaronder jeugd en randkerkelijken, moeten zo eenvoudig mogelijk een toezegging voor Kerkbalans kunnen doen. Het grootste deel van uw gemeenteleden heeft Internet en weet hoe ze naar een website toe kunnen gaan.

Hoe mooi is het wanneer ze de toezegging digitaal via uw eigen gemeentewebsite kunnen invullen?



Hoe werkt het?

1. Binnen de hoofdpagina van de Kerk komt een duidelijk link om naar het digitaal Kerkbalansformulier te gaan.
2. Het gemeentelid meldt zich aan met zijn of haar postcode, huisnummer, geboortedatum en unieke validatiecode. Deze validatiecode wordt kenbaar gemaakt via de uitnodigingsbrief * van de plaatselijke gemeente.

Bij het klikken op Aanmelden worden de gegevens vergeleken met de informatie van het Kerkelijk Bureau. Na correcte autorisatie volgt de vervolgpagina en is de persoon aangemeld.

** Uitnodigingsbrieven kunnen eenvoudig en snel vanuit Scipio (Online) – vanuit een selectie – per e-mail of per post worden verstuurd naar uw leden. Indien gewenst kan hier een (pdf) bijlage aan toegevoegd worden. U bepaalt zelf welke leden toegang hebben tot de toezeggingsmodule.*



Figuur 1: Eenvoudig doorklikken naar het Kerkbalansformulier

Hoe werkt het?

3. Het gemeentelid komt in het toezeggingsscherm.

Gegevens die reeds bekend zijn bij het Kerkelijk Bureau, staan *desgewenst* al ingevuld:

Denk hierbij aan:

- Toezegging vorig jaar
- Betaalwijze vorig jaar
- De gewenste toezegging inclusief percentageverhoging (optioneel)
- Het banknummer
- Het e-mailadres

Het gemeentelid vult het formulier verder aan en klikt op 'Inzenden'.



Figuur 3: Digitaal toezeggen

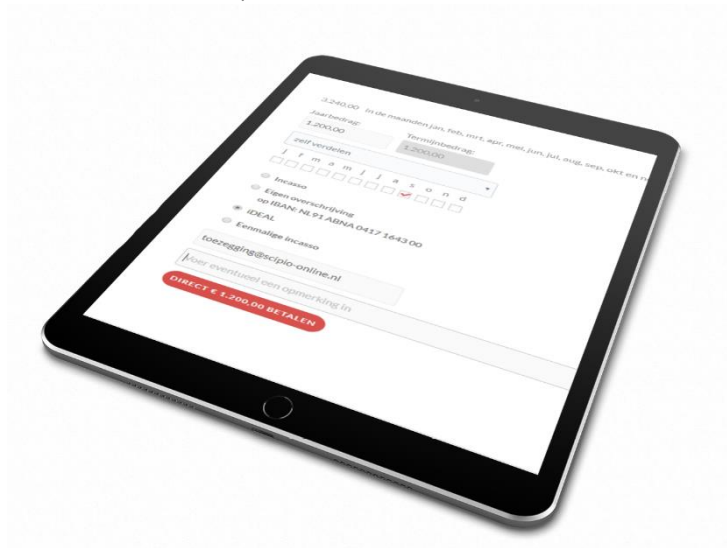
Direct betalen met



Optioneel kan een lid de gehele toezegging in één keer betalen via Mollie Payments. Er wordt automatisch een toezegging – ter goedkeuring – geregistreerd in Scipio.

Indien de betaling succesvol is, dan wordt het ontvangen bedrag automatisch geboekt in Scipio.

Als de betaling mislukt, dan kan het lid terugkeren naar de eigen website van de gemeente en opnieuw doorklikken naar Mollie Payments voor het afronden van de betaling.



Figuur 4: Direct betalen met iDEAL

Digitale verwerking in de bijdragenadministratie

Na het invullen en inzenden van de toezegging wordt er automatisch een bedank- en bevestigingsmail verzonden naar het gemeentelid. De inhoud bepaalt u zelf.


Maakt uw gemeente gebruik van Scipio (Online)?

De toezegging wordt meteen klaargezet binnen de bijdragenadministratie.

De medewerker(s) van het kerkelijk bureau hoeven deze alleen nog maar te accepteren. Meer hoeft er niet te gebeuren. Tijdsbesparing gegarandeerd!

Maakt uw gemeente gebruik van het LRP?

Scipio (Online) kent een koppeling met het LRP, waardoor ook LRP-gebruikers kunnen profiteren van de vele voordelen. Neem contact op voor meer informatie via 050 20 50 000 of info@hagru.nl



Figuur 5: De bijdragenadministrateur kan de toezegging met één klik doorboeken in de bijdragenadministratie

Hoe het werkt

Binnen uw **eigen** gemeentewebsite ontwikkelen we in samenwerking met u of uw webontwikkelaar de benodigde webpagina's.

We gaan met u in gesprek en stemmen de inhoud van de pagina's volledig af op uw eigen werkwijze. Denk hierbij aan betaalwijzen, termijnverdelingen en vele andere instellingen.

Aan de achterkant van de gemeentewebsite worden de gegevens gekoppeld aan uw leden- en bijdrageadministratie. Met een SSL certificaat kunt u dit verder beveiligen.

*“Wij integreren Actie Kerkbalans binnen uw **eigen** gemeentewebsite.”*

Wat heeft u hiervoor nodig?

- Een website (draaiend op PHP) met FTP toegang
- Scipio of Scipio Online
- Een Mollie Payments account (optioneel)

In de bijlage wordt verder ingegaan op de vele mogelijkheden van de webpagina's.

Voordelen voor de kerk

- 100% digitale verwerking van uitnodiging tot toezegging en betaling.
- Volledig te combineren met de traditionele werkwijze, zodat u ook de leden bereikt die niet digitaal willen toezeggen.
- Rechtstreeks gekoppeld aan de bijdragenadministratie.
- Hoge snelheid van verwerken zonder fouten door onjuist vernemen.
- Minder inzet van vrijwilligers vereist.
- Verlichting van administratieve taken.
- Het aanvullen van ledengegevens met e-mailadressen.
- Besparing op print- en portokosten.
- Inkomstenverhogend.
- Ook te gebruiken voor bijvoorbeeld:
 - extra giften
 - ZWO
 - diaconale bijdragen
 - bijdrage kerkblad
 - solidariteitskas
 - mutaties doorgeven (optioneel)
 - bestellen van collectebonnen (optioneel)
 - of andere doelen
- Een investering in de toekomst.



Figuur 6: Voordelen voor de kerk

Voordelen voor uw leden

- Toezeggen op ieder moment.
- Eenvoudig doorgeven van de toezegging.
- Onafhankelijk van (wijk)bezorgers.
- Binnen de vertrouwde omgeving van uw eigen kerk.
- Laagdrempelig.
- Geen registratie nodig.
- Toezeggen via computer, tablet of mobiel.



Figuur 7: Toezeggen via computer, tablet of mobiel

Functionaliteiten en tarieven

| | Basis | Standaard | Compleet |
|--|-----------------------------|-----------------------------|-----------------------------|
| | <i>Enmalige investering</i> | <i>Enmalige investering</i> | <i>Enmalige investering</i> |
| | € 1450,- | € 1799,- | € 2499,- |
| Integratie eigen website | X | X | X |
| Eigen huisstijl | X | X | X |
| Ondersteuning SSL ** | X | X | X |
| Configuratie eigen betaalwijzen | X | X | X |
| Configuratie eigen betaaltermijnen | X | X | X |
| Dubbelzijdige Koppeling Scipio (Online) | X | X | X |
| E-mailadres registreren Scipio (Online) | X | X | X |
| Toezegging vorig jaar tonen | - | X | X |
| Banknummer tonen | - | X | X |
| Gewenste toezegging tonen incl. % verhoging (optie) | - | X | X |
| Betaalwijze vorig jaar tonen | - | - | X |
| Betaaltermijn vorig jaar tonen | - | - | X |
| Toezegging meerdere doelen | - | - | X |
| Vaste onderhoudskosten | - | - | - |
| Mollie Payments | <i>Optioneel</i> | <i>Optioneel</i> | <i>Optioneel</i> |

Functionaliteiten en tarieven

** Toelichting op de verschillende functionaliteiten vindt u in de bijlage van dit document. Alle bedragen zijn exclusief 21% BTW tenzij anders aangegeven. De website wordt ingericht conform de functionaliteiten, zoals beschreven in deze offerte. Aanvullend maatwerk is in overleg mogelijk. ** Exclusief de kosten en de implementatie van het SSL certificaat, deze kunt u zelf regelen via uw hostingprovider.*



Figuur 8: Toezeggen binnen de vertrouwde omgeving van de eigen kerk

Zet vandaag nog de eerste stap

Hoe kunnen we dit aanvragen?

Stuur ons een e-mail of bel met één van onze adviseurs.

Belangrijk voor LRP gebruikers: Maakt uw gemeente geen gebruik van Scipio? Geen probleem, hier is een oplossing voor. Scipio kan worden gekoppeld aan het LRP, waardoor ook uw gemeente gebruik kan maken van onze diensten. We informeren u graag over de mogelijkheden.

Kijk voor referenties of een gratis demo op www.mijntoezeggingen.nl

Hagru BV
info@hagru.nl
050 20 50 000
www.hagru.nl

Bijlage 1 Toelichting functionaliteiten

| | |
|---|--|
| Integratie eigen website | De toezeggingsmodule wordt geïntegreerd binnen de website en huisstijl van uw gemeente. |
| Ondersteuning SSL | SSL is een encryptie-protocol die de communicatie tussen computers op het internet beveiligen. Uw gemeente dient zelf zorg te dragen voor een SSL certificaat en de technische implementatie van het certificaat. Dit kunt u eenvoudig regelen via uw hostingprovider. |
| Betaalwijzen | De betaalwijzen binnen het toezeggingenschermbereik kunnen geheel worden afgestemd op de werkwijzen van uw gemeente, zoals u gewend bent in Scipio (Online). |
| Betaaltermijnen | De betaaltermijnen binnen het toezeggingenschermbereik kunnen geheel worden afgestemd op de werkwijzen van uw gemeente. |
| E-mail registreren Scipio Online | Bij iedere toezegging wordt er gevraagd om een geldig e-mailadres. Dit e-mailadres kan – bij het verwerken van de toezegging in Scipio – worden overgenomen naar de persoonskaart. |
| Toezegging voorgaand jaar tonen | Deze toezegging wordt overgenomen uit de bijdragenadministratie van Scipio (Online). |
| Gewenste toezegging in percentage verhoging | Indien gewenst staat het gewenste bedrag al ingevuld incl. een optionele percentageverhoging. |
| Banknummer tonen | Indien er een banknummer bekend is in Scipio (Online), dan staat deze al ingevuld. |
| Betaalwijze vorig jaar tonen | Hier wordt de betaalwijze van het vorige jaar getoond. |
| Betaaltermijn vorig jaar tonen | Hier wordt de betaaltermijn van het vorige jaar getoond. |
| Toezegging meerdere doelen | Naast toezeggingen voor Kerkbalans kunt u uw leden ook toezeggingen laten doen voor andere doelen zoals bijvoorbeeld de Diaconie of ZWO. |

Integratie Mollie Payments

Integratie binnen de eigen website via PHP. Voor de communicatie tussen de website, Scipio en Mollie dient een API key beschikbaar te zijn van het Mollie account van uw gemeente.

Voor registratie bij Mollie Payments is een KVK inschrijving en een zakelijk banknummer vereist. Aanmelden kan via <https://www.mollie.com>.

Bijlage 2 Uitgangspunten voor de ontwikkeling

Algemeen

De website

De maatwerkschermen worden ontwikkeld binnen de huisstijl van de gemeente (website) van de kerk. De pagina's worden geïntegreerd binnen de website, maar zijn geen onderdeel van beheerssysteem (CMS) van de website.

Technisch beheerder

Hagru configureert een werkende website. De technisch beheerder van de website kan achteraf zelf verdere configuratie doorvoeren in een configuratiebestand op de fileserver van de website. Denk hierbij aan het wijzigen van:

- E-mailadres kerkelijkbureau
- Inhoud bedank- en bevestigingsmail

Aanmeldscherm, authenticatie en controles

Gemeenteleden

Gemeenteleden kunnen zich aanmelden met de combinatie postcode, huisnummer, geboortedatum en een unieke validatiecode (meestal reg. nummer in Scipio Online). De methode van uitnodigen bepaalt de gemeente zelf. Dit kan bijvoorbeeld via e-mail of per brief.

De website

De website controleert of de aanmelding (combinatie postcode, huisnummer, geboortedatum en een unieke validatiecode) overeenkomt met de gegevens in Scipio Online. Indien de gegevens overeenkomen, dan wordt het gemeentelid ingelogd en anders wordt er een melding getoond (inloggegevens ongeldig).

Financiële toezeggingen incl. terugkoppeling naar kerkelijk bureau

Technisch beheerder

Hagru configureert een werkende website. De technisch beheerder van de website kan achteraf zelf verdere configuratie doorvoeren. De volgende configuratiewaarden kunnen daarbij worden ingegeven:

- Naam fonds
- Weergave naam
- Betaalwijzen
- Betaaltermijnen
- Toezegging voorgaand jaar tonen (optioneel)

Gemeenteleden

Na het aanmelden klikt het gemeentelid op een fonds en geeft de volgende gegevens in:

- Bedrag
- Betaaltermijn
- Betaalwijze
- Banknummer
- E-mailadres

Variaties hierop kunnen in overleg worden verwerkt. Vervolgens wordt de toezegging bevestigd / verstuurd.

Website

1. De website verstuurt de toezegging naar Scipio Online en deze wordt automatisch – ter goedkeuring – klaargezet
2. De website verstuurt een bevestiging van de toezegging naar het lid (naar het opgegeven e-mailadres)
3. De website verstuurt een bevestiging van de toezegging naar het kerkelijk bureau (geconfigureerd e-mailadres)

Kerkelijkbureau

De medewerker van het kerkelijk bureau logt in bij Scipio Online en krijgt de melding dat er een nieuwe toezegging in binnengekomen. Na goedkeuring – per toezegging – wordt de toezegging doorgezet naar de bijdrageadministratie. Controleer hierbij op afwijkingen zoals toezeggingen van >1.000.000,00.

Scipio Online

Bij betaalwijze ‘automatische incasso’ wordt – bij het doorzetten van de toezegging in de bijdragenadministratie – een incassomandaat aangemaakt of een bestaand mandaat gekoppeld.

Techniek

Voor het realiseren van de verschillende webpagina's, de bijbehorende controles, pop-ups en niet te vergeten de koppeling met de leden –en bijdragenregistratie wordt gebruik gemaakt van verschillende technieken. De webpagina's worden gemaakt in PHP.

Verder zal de uitwisseling van data op de achtergrond gebeuren middels XML berichten. Daarnaast zal het leden- en bijdragepakket een koppeling krijgen om de ingevulde gegevens te verzamelen en te verwerken.

Voor de implementatie en integratie dient u Hagru toegang te verlenen tot de fileservice van uw website. Hiervoor zijn de volgende gegevens vereist:

- Inloggegevens FTP server (deze kunt u opvragen bij uw websitebeheerder)